

Pengaruh Perencanaan Pajak, Ukuran Perusahaan, Pertumbuhan Penjualan, Dan Profitabilitas Terhadap Nilai Perusahaan (Pada Sektor *Property* Dan *Real Estate* Yang Terdaftar Di Bursa Efek Indonesia Tahun 2018 - 2021)

Ade Tiara Octaviani¹⁾, Juan Barus Gultom²⁾

Universitas Buddhi Dharma¹²⁾

Email : tiarade77@gmail.com, juan.barus@ubd.ac.id

ABSTRAK

Penelitian ini bertujuan untuk menganalisis pengaruh perencanaan pajak, ukuran perusahaan, pertumbuhan pendapatan dan laba terhadap nilai perusahaan pada sektor Real Estate dan Property yang terdaftar di BEI periode 2018 – 2021. Metode kuantitatif digunakan dalam penelitian ini. Objek penelitian ini meliputi perusahaan sektor Real Estate dan Property yang terdaftar di Bursa Efek Indonesia pada tahun 2018 hingga 2021. Untuk menentukan sampel, digunakan 13 perusahaan sebagai sampel intensi selama empat tahun berturut-turut, sehingga diperoleh sampel sebanyak 52 perusahaan. pembelajaran. Data penelitian ini dianalisis menggunakan software SPSS versi 25. Teknik analisis data yang digunakan dalam penelitian ini adalah regresi linier berganda dan data sekunder digunakan dalam penelitian ini. Hasil penelitian ini menunjukkan bahwa perencanaan pajak, ukuran perusahaan, dan profitabilitas berpengaruh terhadap nilai perusahaan. Sedangkan pertumbuhan penjualan tidak berpengaruh terhadap nilai perusahaan. Perencanaan pajak, ukuran perusahaan, pertumbuhan penjualan, dan profitabilitas secara simultan mempengaruhi nilai perusahaan.

Kata kunci : Perencanaan Pajak, Ukuran Perusahaan, Pertumbuhan Penjualan, Profitabilitas dan Nilai Perusahaan

PENDAHULUAN

Eksansi perekonomian Indonesia saat ini dinilai sebagian dari nilai pasar masing-masing perusahaan. Ketika sebuah bisnis mencapai tujuan utamanya memaksimalkan nilai pemegang saham operasionalnya dikatakan beroperasi pada efisiensi puncak. Nilai suatu perusahaan mungkin dipengaruhi oleh harga sahamnya, yang pada gilirannya dapat dipengaruhi oleh pertumbuhan perusahaan tersebut. Kemakmuran pemegang saham di masa depan berkorelasi positif dengan nilai perusahaan.

Nilai perusahaan mengacu pada evaluasi yang menunjukkan jumlah maksimum yang bersedia dibayar investor untuk saham biasa suatu perusahaan. Pertimbangan dasar seorang investor dalam mengalokasikan modal adalah kinerja perusahaan dan pergerakan harga saham (Agleintan et al., 2019; Agoes, 2017; Aldi Samara & Metta Susanti, 2023; Alfrida et al., 2020; Anes & Simbolon, 2016; D Anggraeni et al., 2020; Dian Anggraeni et al., 2022; R. D. Anggraeni et al., 2020, 2021, 2023; R. D. Anggraeni & Susandy, 2018; Aprilyanti & Sugiakto, 2020; Aprilyanti & Wijaya, 2019; Apriyanti & Sutandi, 2017; Arianto, 2022; Ariyansyah & Sutandi, 2019; Buchori & Budiantoro, 2019; Cahyadi, 2022; Chandra et al., 2021; Christian & Addy Sumantri, 2022; Christianty & Limajatini, 2017; Daeli & Sutandi, 2023; Damayanti & Wibowo, 2016; David & Aprilyanti, 2018; Desyana & Yanti, 2020; Djoko & Yanti, 2019; Edy et al., 2021; Effendi & Ulhaq, 2021; Estevania & Wi, 2022; Evelyn & Sumantri, 2018; Fani & Wibowo, 2017; Fransisca & Herijawati, 2022; Fransiska & Sutandi, 2017; Fungsiawan et al., 2022; Gultom & Gunawan, 2020; Haryati & Anggraeni, 2019; Herijawati & Anggraeni, 2018; Ida & Jenni, 2019, 2021; Immanuel & Aprilyanti, 2019; Indriani & Hariadi, 2021; Janamarta et al., 2021; Jayadi & Herijawati, 2017; *jenni*, n.d.; Jensen & Meckling, 1976; Juliani & Herijawati, 2016; Julianti & Anggraeni, 2000; Junaidi et al., 2016, 2021; Kalbuana et al., 2021; Karina & Sutandi, 2019; Kartika & Simbolon, 2022; Kevin & Simbolon, 2022; Kharimah & Sutandi, 2019; Kristiadi & Herijawati, 2023; Kristiawan & Wibowo, 2023; Lastiawan & Aprilyanti, 2021; Latin & Anggraeni, 2019; Limajatini et al., 2017; Limajatini, Winata, et al., 2019; Limajatini, Murwaningsari, & Khomsiyah, 2019; Limajatini, Murwaningsari, & Sellawati, 2019; Limajatini et al., 2022; Livy & Sutandi, 2016; LORENSIUS & Aprilyanti, 2022; Manurung & Herijawati, 2016; Marantika Sitompul et al., 2021; maxenchio Teja & Lia Dama Yanti, 2023; Melatnerbar et al., 2021; *metta*, n.d.; Metta Susanti & Aldi Samara, 2022; Miranda Sari & Kristianto, 2019; Monicca & Wi, 2023; Monika & Jenni, 2021; muliati & Yanti, 2023; Natalia et al., 2020; Oktari et al., 2023; Oktari & Dama Yanti, 2022; Patricia & Wibowo, 2019; Permatasari & Winata, 2022; Phillips & Sutandi, 2022; Prayoga & Aprilyanti,

2021; Putri & Anggraeni, 2016; Rante & Simbolon, 2022; Sakilim Salikim et al., 2019; Salikim Salikim, 2018; Samara, 2020; Samara et al., 2022; Samosir et al., 2020; *santo (1)*, n.d.; *santo (2)*, n.d.; *santo (3)*, n.d.; Santosa & Aprilyanti, 2020; Selfiyani, 2021, 2022; Siahaan & Herijawati, 2023; Simadirja & Jenni, 2022; Simbolon, 2018, 2021; Simbolon & Herijawati, 2023; Suhendra et al., 2022; Sulistiyowati, 2021, 2022; Sumantri, 2017, 2018; Sumantri et al., 2018, 2021, 2022; Susandy & Anggraeni, 2018; Susanti et al., 2022; Susanti & Samara, 2021, 2022; Susilowati et al., 2023; Sutandi, 2018a, 2018b; Sutandi et al., 2021; Sutrisna et al., 2019; Tantama & Yanti, 2018; Tirtanata & Yanti, 2021; Trida et al., 2020; Tungadi & Sumantri, 2016; Verninda, 2020; Vikaliana et al., 2022; Wardana & Simbolon, 2016; Wi et al., 2021; Wi & Anggraeni, 2020; S Wibowo et al., 2020; Stephan Wibowo, 2023; Susanto Wibowo et al., 2020, 2021, 2022; Susanto Wibowo & J., 2020; Susanto Wibowo & Sutandi, 2018; Wiharja & Sutandi, 2023; A. K. Wijaya & Herijawati, 2022; A. Wijaya & Wibowo, 2022; M. Wijaya & Sumantri, 2019; T. Wijaya & Yanti, 2021; V. S. Wijaya & Yanti, 2023; S Winata et al., 2020; Suryadi Winata et al., 2020, 2023; Suryadi Winata & Limajatini, 2020; Winiadi et al., 2023; Witono & Yanti, 2019; Wulandari & Wiratmaja, 2017; Yanti, Oktari, & Ardy, 2022; Yanti, Hanitha, et al., 2022; Yanti, Oktari, Aprilyanti, et al., 2022; Yanti & Aprilyanti, 2020; Yanti & Hartono, 2019; Yanti & Oktari, 2018a, 2018b; Yanti & Wijaya, 2020; Yonita & Aprilyanti, 2022; Zalukhu & Aprilyanti, 2021; Zatira, Nuratringrum, et al., 2020; Zatira, Simbolon, et al., 2020). Sebagai bagian dari penelitian ini, kami menghitung indikator yang disebut Price to Book Value (PBV) dengan membandingkan nilai buku saham suatu perusahaan dengan harga pasarnya. Rasio ini mungkin bisa membantu Anda memutuskan apakah akan berinvestasi pada suatu saham atau tidak. Penelitian ini mengkaji subsektor Properti dan Real Estate di Bursa Efek Indonesia karena sangat penting bagi perekonomian Indonesia. Saat ini, gedung-gedung baru bermunculan di seluruh Indonesia, baik residensial maupun komersial.

Sangat disayangkan pada tahun 2019 wabah covid-19 menyerang masyarakat Indonesia, sehingga pemerintah mengeluarkan kebijakan perbatasan sosial berskala besar agar tidak menimbulkan dampak yang menyeluruh terhadap perekonomian nasional. Keadaan yang darurat mengakibatkan penutupan kantor dan bekerja dari rumah, maka kebutuhan perkantoran, restoran, pusat berbelanja relatif turun.

Salah satunya dikutip dari www.cnbn.indonesia.com yaitu, PT Bumi Serpong Damai (BSDE), bergerak dalam bidang pengembangan Real Estate yang sering dikenal dengan BSD City, mencatat laba bersih perusahaan terkoreksi hampir 90% dari tahun 2019 Rp 2,97 triliun menjadi 281,7 miliar pada tahun 2020. Akibat

penurunan laba bersih, laba dasar per saham perusahaan turun dari Rp 147 menjadi Rp 14,12.

Dikutip dari www.cnbniindonesia.com, kinerja harga saham Ciputra Development Tbk (CTRA) menurun dalam kurun waktu 5 tahun kebelakang. Saham perusahaan yang berdiri pada 1981 menurun hingga 15,71%. Sepanjang tahun 2020 harga saham CTRA hampir terjun ke level terendah Rp 412 per saham pada 2 April 2020. Akan tetapi CTRA terus berusaha kembali meningkatkan hingga level Rp 1.110 per saham dipenutupan pasar pada Kamis (25/3/2020). CTRA tercatat menurun secara drastis 44% dari Rp 417 miliar per September 2019, menjadi Rp 232 miliar pada periode yang sama tahun 2020.

Efisiensi ekonomi Grup Lippo terdampak oleh fenomena lain terkait permasalahan perumahan Meikarta. PT Mahkota Sentosa Utama (MSU) merupakan pengembang Meikarta yang dimiliki oleh PT Lippo Cikarang (LPCK). PT Lippo Karawaci Tbk (LPKR) memiliki LPCK sebagai anak perusahaan yang dimiliki sepenuhnya. Hasil keuangan Lippo Cikarang anjlok. Dibandingkan dengan penghitungan akhir tahun 2016 sebesar Rp 366,77 miliar, laba bersih perusahaan turun sebesar 32,05% pada tahun 2017. Berdasarkan laporan keuangan 30 September 2022, LPCK mencatat investasi di MSU sebesar Rp 2,01 triliun. Sedangkan kepemilikan LPCK di MSU masih 49,72%. (finance.detik.com)

Mulai Maret 2021, Pemerintah Akan Membayar Pajak Pertambahan Nilai (PPN DTP) Setiap Pembelian Rumah Tapak atau Unit Apartemen Hingga Rp 5 Miliar. Ketentuan terkait insentif PPN DTP dikontrol melalui PMK Nomor 103/PMK.010/2021 yang dikeluarkan Kementerian Keuangan. Insentif PPN DTP diperpanjang hingga September 2022, namun dengan beberapa perubahan. Diantaranya adalah pengurangan insentif PPN sebesar 50% untuk penyerahan rumah dengan harga hingga Rp 2 miliar, dan pengurangan pembebasan PPN sebesar 25% untuk perumahan. PMK Nomor 6/PMK.010/2022 yang diterbitkan awal Februari 2022 memuat kebijakan perpanjangan. Ketika industri ini pulih dari epidemi, bantuan pemerintah telah memungkinkan perusahaan real estate untuk meningkatkan penjualan.

Kinerja BSDE terbukti membaik pada tahun 2021. Insentif pemerintah, produk, dan inisiatif pemasaran yang dijalankan BSDE tidak dapat dipisahkan dari hal tersebut. Selain itu perusahaan Pada triwulan II-2021 melakukan perkembangan dengan meluncurkan tiga proyek residensial terbaru. Proyek berupa kluster residensial tersebut terletak di BSD City dan Legenda Wisata, dan Cibubur. Setelah dirilis baru-baru ini, proyek ini mendapat antusiasme dari pembeli dan dengan cepat terjual habis. Hasilnya, valuasi pasar BSDE naik sebesar Rp1,35 triliun pada akhir tahun 2021, meningkat 378,74% dibandingkan tahun sebelumnya yang hanya mencatatkan keuntungan

sebesar Rp281,70 miliar yang dapat ditransfer ke pemegang saham induk. Pencapaian laba positif tentu saja membuat BSDE memperkuat struktur modal untuk pembangunan proyek masa akan datang (sumber : investasi.kontan.co.id).

Nilai suatu perusahaan dapat dipengaruhi oleh beberapa faktor; Perencanaan pajak adalah salah satu faktor ini karena memungkinkan perusahaan mengurangi beban pajak dan meningkatkan laba setelah pajak. Besarnya suatu perusahaan juga merupakan faktor yang menentukan nilainya. Ekuitas, aset, dan keuntungan suatu perusahaan adalah tiga indikator ukurannya. Memiliki lebih banyak modal yang tersedia untuk investasi dan ekspansi memberi perusahaan kemungkinan sukses yang lebih baik, dan karenanya nilai aset keseluruhannya lebih tinggi. Sederhana dan cepat bagi bisnis besar untuk mendapatkan modal operasional.

Perluasan basis pelanggan suatu bisnis merupakan indikator lain dari nilai bisnis tersebut. Istilah "pertumbuhan penjualan" mengacu pada peningkatan angka penjualan dari satu periode akuntansi ke periode akuntansi berikutnya. Nilai perusahaan yang cukup besar dapat dilihat dari upayanya yang agresif dalam mengejar pertumbuhan pendapatan. Investor menggunakan ini sebagai ukuran ketika memutuskan di mana akan menaruh uangnya.

Nilai suatu bisnis juga dapat dipengaruhi oleh profitabilitasnya. Istilah "profitabilitas" mengacu pada kemampuan perusahaan untuk memaksimalkan asetnya dan mengelola pendapatannya selama periode waktu tertentu. Manajemen profitabilitas merupakan indikator kunci kesehatan keuangan perusahaan karena berkorelasi langsung dengan nilai bisnis. Penelitian ini mengukur profitabilitas melalui lensa return on assets (ROA).

Strategi pajak, ukuran perusahaan, pertumbuhan penjualan, dan profitabilitas hanyalah beberapa elemen yang berkontribusi terhadap nilai bisnis secara keseluruhan.

TINJAUAN PUSTAKA

Teori Keagenan

Ketidaksamaan kepentingan antara prinsipal dan agen (Wati et al., 2022). Pemegang saham diperlakukan sebagai *principle* yang menginginkan investasi mereka menghasilkan return yang bagus, dalam hal ini adalah pendapatan deviden yang besar.

Teori Persinyalan

Teori signaling yang dikembangkan oleh Ross (1977) menggambarkan pentingnya informasi yang diberikan masyarakat kepada pihak eksternal, khususnya investor, dalam pengambilan keputusan investasi.

Laporan Keuangan

Menurut PSAK no. 1/2015, Prinsip Akuntansi

yang Berlaku Umum, laporan keuangan adalah “penyajian terstruktur” mengenai keadaan dan kinerja keuangan (ekonomi) suatu entitas. Pengguna laporan keuangan mengutamakan kemampuan mengakses berbagai data dengan cepat dan mudah yang berkaitan dengan kesehatan, kinerja, dan perkembangan keuangan suatu entitas.

Pajak

Adalah pendapatan negara dimanfaatkan untuk kepentingan sejahtera. (Pohan, 2017).

Perencanaan Pajak

Perencanaan Pajak yakni organisasi dalam melakukan strategi perusahaan dalam mengelola perpajakan dengan memaksimalkan laba (Lim & Wibowo, 2023).

Ukuran Perusahaan

Yakni dimana kondisi yang mengacu pada skala perusahaan yang total aset tersebut berfungsi sebagai keberhasilan yang dicapai perusahaan (D. Winata & Winata, 2023).

Pertumbuhan Penjualan

Adalah pertumbuhan dalam periode sebelumnya hingga saat ini yang berkontribusi dalam modal kerja dalam menunjukkan keberhasilan perusahaan dalam pertumbuhan penjualan. Dasar pengukuran Pertumbuhan penjualan dapat menjadi persaingan dalam industri (A. K. Wijaya & Herijawati, 2022)

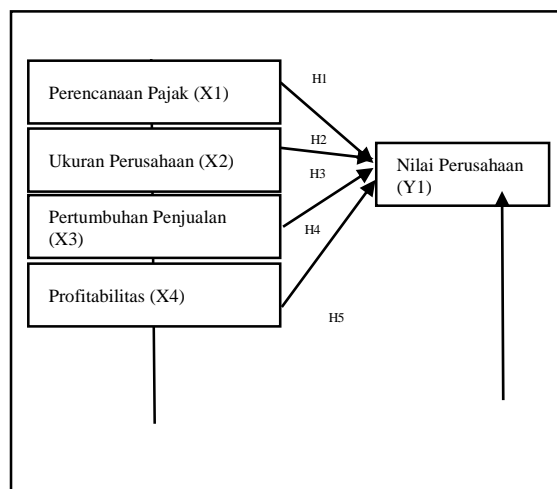
Profitabilitas

Profitabilitas diartikan sebagai kemampuan suatu perusahaan untuk meningkatkan ekuitas, aset, dan pendapatannya selama periode waktu tertentu (Chandi & Herijawati, 2023)

Nilai Perusahaan

Nilai pasar saham suatu bisnis menunjukkan nilai perusahaan itu sendiri. Penelitian ini menggunakan rasio PBV karena memberikan gambaran apakah suatu saham merupakan investasi yang baik atau tidak (Thalia & Anggraeni, 2022).

Kerangka Pemikiran



(Sumber : Olahan Penulis)

Perumusan Hipotesa

- H1 :Perencanaan Pajak berpengaruh terhadap Nilai Perusahaan
- H2 :Ukuran Perusahaan berpengaruh terhadap Nilai Perusahaan
- H3 :Pertumbuhan Penjualan berpengaruh terhadap Nilai Perusahaan
- H4 :Profitabilitas Berpengaruh terhadap Nilai Perusahaan
- H5 :Perencanaan Pajak, Ukuran Perusahaan, Pertumbuhan Penjualan, dan Profitabilitas bersama sama berpengaruh terhadap Nilai Perusahaan

METODE

Objek Penelitian

Laporan keuangan sektor properti dan real estate tahun 2018 - 2021 di Bursa Efek Indonesia menjadi fokus penelitian ini.

Populasi dan Sampel

Antara tahun 2018 hingga 2021, seluruh perusahaan sektor properti dan real estate yang terdaftar di Bursa Efek Indonesia (BEI) akan dijadikan sampel dalam penelitian ini. Semua informasi dalam penelitian ini berasal dari sumber sekunder. Penelitian ini menggunakan strategi pengambilan sampel yang bertujuan dan berbasis kriteria.

1. Perusahaan Sektor Property dan Real Estate yang terdaftar di Bursa Efek Indonesia selama 2018 – 2021.
2. Perusahaan Sektor Property dan Real Estate yang rutin menerbitkan laporan keuangan yang telah diaudit secara berturut – turut selama 2018 – 2021
3. Perusahaan Sektor Property dan Real Estate yang tidak mengalami kerugian tahun 2018 – 2021.

Operasional Variabel

Perencanaan Pajak

Perusahaan dapat mengurangi kewajiban perpajakannya secara keseluruhan dengan memanfaatkan peraturan perpajakan ketika menjalankan operasi operasional perpajakannya. Untuk menguji peran dan hasil penyusunan pajak dalam laporan keuangan tahun terakhir, penelitian ini menggunakan ukuran proksi yang dikenal dengan Tax Retention Rate (TRR).

$$RRit = \frac{Net\ Income}{Pretax\ Income\ (EBIT)it}$$

Ukuran Perusahaan

Jumlah total aset yang besar, dibandingkan dengan jumlah total aset yang kecil, merupakan indikasi perusahaan yang stabil dan makmur. Besar kecilnya suatu perusahaan diukur di sini dengan memeriksa rasio tertentu berdasarkan total aset perusahaan.

$$Firm\ Size = \log n (Total\ Aset)$$

Pertumbuhan Penjualan

Tujuan perusahaan, termasuk mempertahankan pendapatan, akan dipengaruhi oleh kecepatan ekspansi bisnis. Istilah “pertumbuhan penjualan” mengacu pada peningkatan angka penjualan tahunan. Dalam studi ini, kami menggunakan proksi pertumbuhan penjualan sebagai alat untuk mengukur ekspansi bisnis.

One-Sample Kolmogorov-Smirnov Test		
		Unstandardized Residual
N		52
Normal Parameters ^{a,b}	Mean	.0000000
	Std. Deviation	.27540719
Most Extreme Differences	Absolute	.088
	Positive	.088
	Negative	-.070
Test Statistic		.088
Asymp. Sig. (2-tailed)		.200 ^{c,d}

$$SG = \frac{Penjualan_t - Penjualan_{t-1}}{Penjualan_{t-1}}$$

Profitabilitas

Uang yang dihasilkan bisnis adalah melalui penjualan kepada pelanggan dan keuntungan

Model Summary ^b					
Model	R	R Square	Adjusted R Square	Std. Error of the Estimate	Durbin-Watson
1	.757 ^a	.573	.536	.28689	1.464

investasi. Menarik investor sangat penting untuk menciptakan keuntungan karena profitabilitas merupakan elemen mendasar bagi investor ketika

mempertimbangkan apakah akan memasukkan uang ke dalam suatu perusahaan atau tidak.

$$Return\ on\ Asset = \frac{Laba\ Setelah\ Pajak}{Total\ Aset}$$

Variabel Independen

Nilai Perusahaan

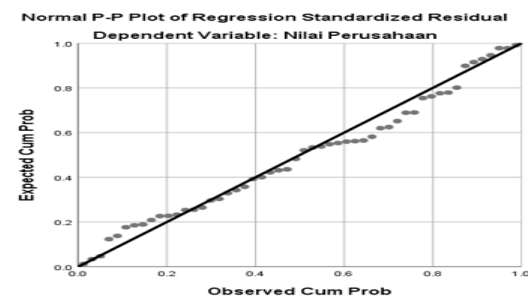
Nilai perusahaan merupakan keadaan dimana sudah mencapai tujuan yang diharapkan dimana menjadi sebuah tolak ukur dalam tingkat kepercayaan lingkungan sekitar yang sudah melalui beberapa proses dari terbentuknya sampai dengan saat ini.

Untuk menentukan apakah nilai perusahaan sepadan dengan kriteria penilaian investor, penelitian ini menggunakan proksi Price Book to worth (PBV). Jika hal ini bermanfaat, maka investor akan mempunyai pendapat yang baik mengenai hal tersebut.

$$(PBV) = \frac{Market\ Value}{Book\ Value}$$

HASIL

Hasil Uji Normalitas Gambar Uji Normalitas



(Sumber : Olahan Data SPSS 25)

Diketahui bahwa model regresi berdistribusi normal, atau model residu berdistribusi normal, jika titik-titiknya mengelompok di sekitar garis diagonal.

(Sumber : Olahan Data SPSS 25)

Karena 0,200 > 0,05 untuk Asymp.Sig.(2-tailed), data terdistribusi dikatakan normal.

Hasil Uji Autokorelasi Data

(Sumber : Olahan Data SPSS 25)

Dengan angka tersebut diperoleh $DU = 1,7223$, $DL = 1,3929$, dan $DW = 1,464$. Terletak di antara dl dan du , koordinat DW adalah $1.39291.4641.7223$. Tidak ada bukti autokorelasi positif dalam model regresi ini.

Hasil Uji Multikolonoritas

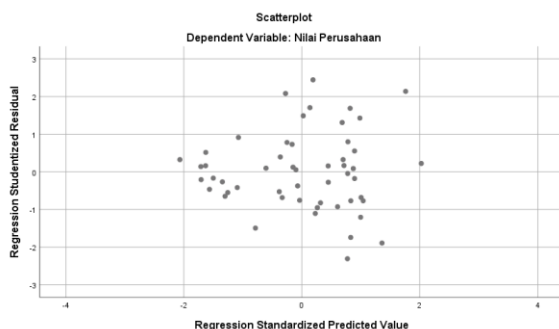
Coefficients ^a							
Model	Unstandardized Coefficients	Standardized Coefficients	t	Sig.			
					B	Std. Error	Beta
					1 (Constant)	-5.702	.983
PP (TRR)	-.595	.262	-.231	.227	.028		
UK(FZ)	.228	.034	.667	6.786	.000		
SG	-.052	.077	-.065	.673	.504		
(ROA)	5.677	1.263	.449	4.496	.000		

b. Dependen Variabel: Nilai Perusahaan

(Sumber : Olahan Data SPSS 25)

Variance Inflation Factor (VIF) berada di bawah 10, sedangkan toleransi keempat variabel lebih dari 10. Akibatnya, tidak terdapat bukti multikolonaritas antar beberapa variabel.

Hasil Uji Heteroskedastisitas



(Sumber : Olahan Data SPSS 25)

Titik-titik pada gambar ada dimana-mana dan tidak tampak terorganisir sama sekali. Tidak terdapat bukti terjadinya heteroskedastisitas pada model regresi ini.

Model		Collinearity Statistics	
		Tolerance	VIF
1	(Constant)		
	Perencanaan Pajak	.880	1.137
	Ukuran Perusahaan	.942	1.062
	Pertumbuhan Penjualan	.978	1.023
	Profitabilitas (ROA)	.912	1.097

a. Dependen Variabel: Nilai Perusahaan

Hasil Uji Koefisien Determinasi (R²)

(Sumber : Olahan Data SPSS 25)

Informasi yang diberikan memungkinkan menghitung nilai $R = 0,757$. Berdasarkan uji koefisien determinasi, tingkat keterjelasan sebesar 57,3% ($R^2 = 0,573$). Perencanaan pajak, ukuran perusahaan, pertumbuhan penjualan, dan profitabilitas merupakan faktor independen yang berdampak terhadap variabel dependen nilai perusahaan. Sisanya sebesar 0,427 atau 42,7% disebabkan oleh faktor-faktor selain faktor independen.

Uji Regresi Linear Berganda

(Sumber : Olahan Data SPSS 25)

Berikut persamaan garis linier berganda yang diperoleh dari tabel pada analisis regresi tersebut di atas:

$$Y = \alpha + \beta_1 . X_1 + \beta_2 . X_2 + \beta_3 . X_3 + \beta_4 . X_4 + e$$

$$Y = -5,702 - 0,595X_1 + 0,228X_2 - 0,52X_3 + 5,677X_4 + e$$

Uji Hipotesis Secara Parsial (Uji t)

(Sumber : Olahan Data SPSS 25)

Berikut Kesimpulan dari hasil tabel :

1. H1 diterima
 Nilai perusahaan dipengaruhi secara signifikan oleh variabel perencanaan pajak ($0,028 < 0,05$), sesuai hasil pengujian.
2. H2 diterima
 Terdapat hubungan yang ukuran perusahaan dengan nilai perusahaan ($0,000 < 0,05$) antara ukuran perusahaan dan harga sahamnya.
3. H3 ditolak
 Dengan signifikansi sebesar $0,504 < 0,05$ menunjukkan bahwa tidak ada pengaruh pertumbuhan penjualan dengan nilai perusahaan.
4. H4 diterima
 Ditunjukkan dengan nilai signifikansi sebesar $0,000 < 0,05$ maka profitabilitas mempunyai pengaruh yang cukup besar terhadap nilai suatu perusahaan.

Uji Hipotesis Secara Simultan (Uji F)

ANOVA ^a						
Model		Sum of Squares	Df	Mean Square	F	Sig.
1	Regression	5.187	4	1.297	15.755	.000 ^b
	Residual	3.868	47	.082		
	Total	9.055	51			
a. Dependen Variabel: Nilai Perusahaan						
b. Predictors: (Constant), Profitabilitas (ROA), Ukuran Perusahaan, Pertumbuhan Penjualan, Perencanaan Pajak						

(Sumber : Olahan Data SPSS 25)

Signifikan pada tingkat $0,000 < 0,05$, perencanaan pajak, ukuran perusahaan, pertumbuhan penjualan, dan profitabilitas semuanya berperan dalam menentukan nilai perusahaan. Hipotesis kelima (H5) dapat diterima pada penelitian ini.

Pembahasan

1.Pengaruh Perencanaan Pajak Terhadap Nilai Perusahaan

Nilai suatu perusahaan mungkin meningkat sebagai akibat dari perencanaan pajak strategis. Berkas

Coefficients ^a						
Model		Unstandardized Coefficients		Standardized Coefficients	t	Sig.
		B	Std. Error	Beta		
1	(Constant)	-5.702	.983		-5.799	.000
	PP (TRR)	-.595	.262	-.231	-2.273	.028
	UK(FZ)	.228	.034	.667	6.786	.000
	SG	-.052	.077	-.065	-.673	.504
	(ROA)	5.677	1.263	.449	4.496	.000

a. Dependen Variabel: Nilai Perusahaan
 perencanaan pajak yang efektif, nilai suatu bisnis meningkat seiring dengan peningkatan pendapatannya. Profitabilitas perusahaan yang kuat saat ini membuat pembayaran dividen yang cukup besar kepada pemegang saham dapat dilakukan. Oleh karena itu, jika harga saham tinggi dan laba tinggi maka nilai perusahaan akan naik.

2.Pengaruh Ukuran Perusahaan Terhadap Nilai Perusahaan

Perusahaan dengan total aset yang besar mempunyai peluang lebih besar untuk menjadi penghasil laba yang sukses dan berkelanjutan dibandingkan perusahaan yang lebih kecil. Posisi keuangan yang kuat dipandang oleh investor sebagai prasyarat untuk memaksimalkan pendapatan dividen. Pertumbuhan nilai suatu perusahaan mungkin dipengaruhi oleh konsistensi ukurannya.

3.Pengaruh Pertumbuhan Penjualan Terhadap Nilai Perusahaan

Pertumbuhan penjualan tidak terlalu meningkatkan nilai perusahaan, hal ini terlihat dari kurangnya pengaruhnya terhadap penilaian. Keberhasilan suatu perusahaan dalam meningkatkan nilai bisnisnya tidak dapat sepenuhnya diukur dari tingkat pertumbuhan pendapatannya, karena mau tidak mau perusahaan mengeluarkan biaya operasional yang besar. Investor melihat bahwa penurunan pertumbuhan penjualan dibandingkan

tahun-tahun sebelumnya membuktikan bahwa perusahaan tidak benar-benar tumbuh dan peningkatan pertumbuhan pendapatan belum tentu berdampak pada peningkatan laba bagi perusahaan.

4. Pengaruh Profitabilitas terhadap nilai perusahaan

Kemampuan untuk menghasilkan keuntungan sangatlah penting, karena hal ini memberikan sinyal kekuatan kepada investor oleh perusahaan melaporkan peningkatan kinerja. Investor menganggap perusahaan tersebut memiliki potensi, oleh karena itu mereka ingin membeli saham dengan harapan memperoleh keuntungan. Ketika minat membeli saham meningkat, maka harga saham tersebut pun naik. Akibat hal ini, harga saham di kalangan investor akan naik.

5. Pengaruh Perencanaan Pajak, Ukuran Perusahaan, Pertumbuhan Penjualan, Dan Profitabilitas Terhadap Nilai Perusahaan

Ukuran perusahaan, pertumbuhan penjualan, profitabilitas, dan perencanaan pajak merupakan faktor – faktor yang dapat mempengaruhi nilai suatu perusahaan. H5 dapat diterima karena tingkat signifikansi uji F sebesar 0,000 lebih rendah dari 0,005.

KESIMPULAN

Analisis Perencanaan Pajak, Ukuran Perusahaan, Pertumbuhan Penjualan, dan Profitabilitas Sebagai Pendorong Apresiasi Pasar Saham Pada Perusahaan Properti dan Real Estate yang Terdaftar di Bursa Efek Indonesia Tahun 2018–2021. Analisis dan pembahasan data yang dijelaskan pada bab sebelumnya menghasilkan kesimpulan sebagai berikut :

1. Terdapat korelasi yang kuat antara Tax Retention Rate (TRR) dengan nilai perusahaan. H1 diterima dengan nilai signifikansi bawah sebesar α 0,05 ($0,028 < 0,05$).
2. Ukuran Perusahaan yang diukur melalui Logaritma Natural (Ln) memiliki pengaruh signifikan terhadap nilai perusahaan. Dengan tingkat nilai signifikan lebih kecil α 0,05 ($0,000 < 0,05$) H2 diterima.
3. Pertumbuhan penjualan yang diukur melalui Sales Growth (SG) tidak memiliki pengaruh signifikan terhadap nilai perusahaan. Dengan tingkat nilai signifikan lebih besar α 0,05 ($0,504 < 0,05$) H3 ditolak.
4. Profitabilitas yang diukur melalui Return On Asset (ROA) memiliki pengaruh signifikan terhadap nilai perusahaan. Dengan tingkat nilai signifikan lebih kecil α 0,05 ($0,000 < 0,05$) H4 diterima.

5. Berdasarkan dari hasil uji Simultan (Uji F) dalam penelitian ini, bahwa nilai signifikan yang dihasilkan lebih kecil dari α 0,05 ($0,000 < 0,05$) yang berarti bahwa perencanaan pajak, ukuran perusahaan, pertumbuhan penjualan, dan profitabilitas berpengaruh terhadap nilai perusahaan. Sehingga dapat disimpulkan bahwa hipotesis keempat (H5) diterima.

DAFTAR PUSTAKA

- Agleintan, E. R., Sutrisna, S., & Sutandi, S. (2019). Pengaruh Perputaran Piutang Dan Perputaran Aktiva Tetap Terhadap Profitabilitas (Pada Perusahaan Perdagangan Eceran yang Terdaftar di Bursa Efek Indonesia Pada Tahun 2013 – 2017). *Primanomics : Jurnal Ekonomi & Bisnis*, 17(3 SE-Articles), 64–74. <https://doi.org/10.31253/pe.v17i3.189>
- Agoes, S. (2017). *Auditing : petunjuk praktis pemeriksaan akuntan oleh akuntan publik* (5 ed., Vol. 1). Salemba Empat.
- Aldi Samara, & Metta Susanti. (2023). Pengaruh Kemudahan Penggunaan, Pengalaman Pengguna Dan Kepuasan Pelanggan Terhadap Loyalitas Pelanggan Pada Penggunaan Aplikasi Dompot Digital (E-Wallet) di Kalangan Mahasiswa Universitas Buddhi Dharma. *Jurnal Riset Akuntansi*, 1(2 SE-Articles), 249–260. <https://doi.org/10.54066/jura-itb.v1i2.700>
- Alfrida, E., Resi, P. T., & Simbolon, S. (2020). Leadership Style, Compensation And Its Effect On Employee Performance (PT. SSBP Case). *Primanomics : Jurnal Ekonomi & Bisnis*, 18(3 SE-Articles), 138–149. <https://doi.org/10.31253/pe.v18i3.451>
- Anes, A., & Simbolon, S. (2016). Pengaruh Return On Equity (Roe) Dan Economic Value Added (Eva) Terhadap Return Saham (Studi Empiris Pada Perusahaan Asuransi Yang Terdaftar Di Bursa Efek Indonesia Tahun 2010-2014). *AKUNTOTEKNOLOGI*, 8(2 SE-Articles), 40–48. <https://doi.org/10.31253/aktek.v8i2.118>
- Anggraeni, D, Wi, P., & Herijawati, E. (2020). *The Effects of Age and Experience on the Decision Making of Accounting Lecturers BT - Proceedings of the 1st International Multidisciplinary Conference on Education, Technology, and Engineering (IMCETE 2019)*. 238–240. <https://doi.org/10.2991/assehr.k.200303.058>
- Anggraeni, Dian, Hakim, M. Z., Samara, A., Rachellia, R., Regina, R., Tarissa, T., & Algantya, V. Y. (2022). Pengaruh Ukuran Perusahaan, Solvabilitas Dan Opini Audit Terhadap Audit Delay Pada Sektor Transportation, Logistic And Deliveries Di Indonesia . *AKUNTOTEKNOLOGI*, 14(2 SE-

- Articles), 62–83.
<https://doi.org/10.31253/aktek.v14i2.1787>
- Anggraeni, R. D., Herijawati, E., Sutrisna, S., & Alexander, A. (2021). Analisis Financial Distress Altman Z-Score Dengan Pendekatan Data Mining Pada Perusahaan Manufaktur Subsektor Logam Periode 2018-2020 Yang Terdaftar Di BEI. *AKUNTOTEKNOLOGI*, 13(2 SE-Articles), 1–12.
<https://doi.org/10.31253/aktek.v13i2.803>
- Anggraeni, R. D., Ismail, T., Lestari, T., & Ramdhani, D. (2023). The Relationship between Strategic Leadership, Competitive Advantage and Intellectual Capital : Evidence from Hotel in Tangerang Indonesia. *Britain International of Humanities and Social Sciences (BIOHS) Journal*, 5(2 SE-Articles).
<https://doi.org/10.33258/biohs.v5i2.899>
- Anggraeni, R. D., & Susandy, C. (2018). Pengaruh Komisaris Independen , Leverage , Dan Profitabilitas Terhadap Tax Avoidance. *Jurnal Ilmiah Akuntansi Dan Teknologi - Vol . 10 . N O . 1 (2018)*, 1, 43–58., 1, 43–58.
- Anggraeni, R. D., Wibowo, S., & Herijawati, E. (2020). Factors Affecting Audit Delay with Reputation of Public Accounting Firms as Moderation Variables in Food and Beverage Sub Sector Companies in Indonesia stock exchange. *Akuntoteknologi*, 12(2), 49–59.
<https://doi.org/10.31253/aktek.v12i2.492>
- Aprilyanti, R., & Sugiakto, C. (2020). Pengaruh Ukuran Perusahaan, Financial Distress, Reputasi Kap Terhadap Opini Audit Ging Concern Pada Perusahaan Manufaktur Yang Terdaftar Di Bursa Efek Indonesia Tahun 2016 - 2018. *AKUNTOTEKNOLOGI*, 12(1 SE-Articles), 82–94.
<https://doi.org/10.31253/aktek.v12i1.374>
- Aprilyanti, R., & Wijaya, S. (2019). Determinant Factors in Receiving Going Concern Audit Opinions. *eCo-Fin*, 1(3 SE-Articles), 131–143.
<https://doi.org/10.32877/ef.v1i3.148>
- Apriyanti, A., & Sutandi, S. (2017). Pengaruh Komite Audit, Ukuran Perusahaan, Dan Profitabilitas Terhadap Fee Audit Eksternal Pada Perusahaan Perbankan Yang Terdaftar Di Bursa Efek Indonesia Tahun 2012-2016. *AKUNTOTEKNOLOGI*, 9(1 SE-Articles), 1–9.
<https://doi.org/10.31253/aktek.v9i1.234>
- Arianto, A. (2022). Pengaruh ukuran perusahaan, Return On Asset (ROA), dan keputusan investasi terhadap nilai perusahaan (studi empiris pada perusahaan manufaktur sub sektor makanan dan minuman yang terdaftar di BEI periode 2017-2019). *Global Accounting : Jurnal Akuntansi*, 1(1), 22–32.
- Ariyansyah, D., & Sutandi. (2019). Analisis faktor-faktor yang mempengaruhi kualitas audit pada kantor akuntan publik. *Akuntoteknologi : Jurnal Ilmiah Akuntansi Dan Teknologi*, 11(2), 2–12.
- Buchori, A., & Budiantoro, H. (2019). Pengaruh Ukuran Perusahaan Klien, Audit Tenure, Dan Spesialisasi Auditor Terhadap Kualitas Audit. *Jurnal Pajak, Akuntansi, Sistem Informasi, dan Auditing (PAKSI)*, 1(1), 22–39.
<https://doi.org/10.33476/jpaksi.v1i1.965>
- Cahyadi, N. (2022). Pengaruh Audit Delay, Fee Audit, Audit Tenure dan Ukuran Perusahaan Terhadap Kualitas Audit. *Prosiding: Ekonomi dan Bisnis*, 2022, 1 (2), 1(2).
- Chandra, Y., Susanti, M., & Salikim, S. (2021). Pengaruh Persistensi Laba, Dan Risiko Sistematis Terhadap Earnings Response Coefficient (Erc) Pada Perusahaan Manufaktur Yang Terdaftar Di Bursa Efek Indonesia Pada Tahun 2016-2018. *AKUNTOTEKNOLOGI*, 13(1 SE-Articles), 50–63.
<https://doi.org/10.31253/aktek.v13i1.676>
- Christian, H., & Addy Sumantri, F. (2022). Pengaruh Kepemilikan Manajerial, Perencanaan Pajak, Ukuran Perusahaan, Leverage Terhadap Manajemen Laba (Studi Empiris Pada Perusahaan Consumer Goods Yang Terdaftar Di Bursa Efek Indonesia 2017-2020). *NIKAMABI*, 1(2 SE-Articles).
<https://jurnal.buddhidharma.ac.id/index.php/NI/article/view/1562>
- Christianty, C., & Limajatini, L. (2017). Analisis Faktor “ Faktor Yang Mempengaruhi Kepatuhan Membayar Pajak Wajib Pajak Pribadi (Studi Pada Beberapa Usaha Kecil di Kota Tangerang). *AKUNTOTEKNOLOGI*, 9(2 SE-Articles), 9–19.
<https://doi.org/10.31253/aktek.v9i2.242>
- Daeli, F. S., & Sutandi. (2023). Pengaruh Growth Opportunities , Intensitas Modal , Debt Covenant , dan Tax Planning terhadap Konservatisme Akuntansi (Studi Empiris pada Perusahaan Manufaktur Sektor Makanan dan Minuman yang Terdaftar di Bursa Efek Indonesia Periode 2017-2021). *Global Accounting : Jurnal Akuntansi*, 2(1), 2–12.
- Damayanti, R., & Wibowo, S. (2016). Analisis Tingkat Kesehatan Koperasi Simpan Pinjam Berdasarkan Peraturan Menteri Nomor 14/Per/M.Kukm/Xii/2009 (Studi Kasus Koperasi Serba Usaha Madani Pondok Sejahtera Tangerang “ Periode 2012-2014). *AKUNTOTEKNOLOGI*, 8(2 SE-Articles), 25–31. <https://doi.org/10.31253/aktek.v8i2.116>
- David, D., & Aprilyanti, R. (2018). Pengaruh Kualitas Auditor, Profitabilitas Dan Likuiditas Terhadap Audit Delay (Studi Empiris Pada Perusahaan Real Estate yang Terdaftar di BEI Tahun 2013-2017). *AKUNTOTEKNOLOGI*,

- 10(2 SE-Articles), 70–82.
<https://doi.org/10.31253/aktek.v10i2.260>
- Desyana, C., & Yanti, L. D. (2020). Pengaruh Ukuran Perusahaan, Profitabilitas, Leverage, dan Kompensasi Rugi Fiskal Terhadap Penghindaran Pajak pada Perusahaan Manufaktur Sub Makanan & Minuman di Bursa Efek Indonesia (BEI) Tahun 2013 - 2017. *eCo-Fin*, 2(3 SE-Articles), 124–138.
<https://doi.org/10.32877/ef.v2i3.382>
- Djoko, D., & Yanti, L. D. (2019). The Influence of Company Growth, Profitability, Audit Tenure, and Size of Public Accounting Firms on the Acceptance of Going Concern Audit Opinions. *eCo-Fin*, 1(2 SE-Articles), 76–83.
<https://doi.org/10.32877/ef.v1i2.124>
- Eddy, T. I., Yanti, L. D., Aprilyanti, R., & Janamarta, S. (2021). Analysis of the Compliance Level of Micro, Small and Medium Enterprises Taxpayers after the implementation of Government Regulation Number 23 of 2018. *eCo-Buss*, 3(3 SE-Articles), 103–109.
<https://doi.org/10.32877/eb.v3i3.203>
- Effendi, E., & Ulhaq, R. D. (2021). Pengaruh Audit Tenure, Reputasi Auditor, Ukuran Perusahaan dan Komite Audit Terhadap Kualitas Audit (Studi Empiris pada Perusahaan Pertambangan yang Terdaftar di Bursa Efek Indonesia Tahun 2015-2018). *Jurnal Ilmiah MEA (Manajemen, Ekonomi dan Akuntansi)*, 5.
- Estevania, K., & Wi, P. (2022). Pengaruh Profitabilitas, Leverage, Sales Growth, Dan Financial Distress Terhadap Tax Avoidance Pada Perusahaan Manufaktur Subsektor Food And Beverages Yang Terdaftar Di Bursa Efek Indonesia (Bei) Tahun 2017-2021. *Global Accounting*, 1(3), 113–122.
- Evelyn, E., & Sumantri, F. A. (2018). Pengaruh Profitabilitas, Likuiditas Dan Reputasi Kap Terhadap Penerimaan Opini Audit Going Concern Pada Perusahaan Property Dan Real Estate Yang Terdaftar Di Bursa Efek Indonesia Pada Tahun 2014-2017. *AKUNTOTEKNOLOGI*, 10(1 SE-Articles), 59–74. <https://doi.org/10.31253/aktek.v10i1.252>
- Fani, F., & Wibowo, S. (2017). Pengaruh Sales Growth, Leverage, Ukuran Perusahaan, Dan Komite Audit Terhadap Praktik Penghindaran Pajak Pada Perusahaan Manufaktur Yang Terdaftar Di Bursa Efek Indonesia Tahun 2011-2015. *AKUNTOTEKNOLOGI*, 9(2 SE-Articles), 20–26.
<https://doi.org/10.31253/aktek.v9i2.243>
- Fransisca, V., & Herijawati, E. (2022). The Influence of Interest Rate, Exchange Rate, Profitability, and Liquidity on Stock Prices. *eCo-Buss*, 5(2 SE-Articles), 416–428.
<https://doi.org/10.32877/eb.v5i2.419>
- Fransiska, A., & Sutandi, S. (2017). Pengaruh Profitabilitas, Capital Intensity Ratio, Leverage Dan Komite Audit Terhadap Tax Avoidance Pada Perusahaan Sektor Makanan Dan Minuman Yang Terdaftar Di Bursa Efek Indonesia Tahun 2012-2015. *AKUNTOTEKNOLOGI*, 9(2 SE-Articles), 1–8.
<https://doi.org/10.31253/aktek.v9i2.241>
- Fungsiawan, Nurmadhani Fitri Suyuthi, RR Dian Anggraeni, Adibah Yahya, & Intan Dyah Pravita. (2022). SUDUT PANDANG WAJIB PAJAK UMKM TERHADAP KEWAJIBAN PERPAJAKAN PERATURAN PEMERINTAH NO 23 TAHUN 2018 (STUDI PADA UMKM DI KEMAYORAN JAKARTA PUSAT. *JURNAL EKONOMI, BISNIS DAN HUMANIORA*, 1(2 SE-).
<https://www.eksishum.untara.ac.id/index.php/eksishum/article/view/15>
- Gultom, J. B., & Gunawan, I. D. (2020). Intellectual Capital Disclosure, Good Corporate Governance and Firm Performance: Asean Cross Country Analysis. *European Journal of Business and Management Research*, 5(5 SE-Articles).
<https://doi.org/10.24018/ejbmr.2020.5.5.479>
- Haryati, A., & Anggraeni, D. (2019). Penerapan Anggaran Biaya Operasional Dalam Rangka Menilai Kinerja Manajemen Pada PT.Inbisco Niagatama Semesta. *AKUNTOTEKNOLOGI*, 11(2 SE-Articles), 67–74.
<https://doi.org/10.31253/aktek.v11i2.280>
- Herijawati, E., & Anggraeni, D. (2018). Analisis Pengaruh Sosialisasi Perpajakan, Pemahaman Perpajakan dan Kemudahan Perhitungan & Pembayaran Pajak Terhadap Tingkat Kepatuhan Kewajiban Perpajakan Pada Sektor Usaha Kecil dan Menengah (UKM) Di Kecamatan Neglasari. *Primanomics : Jurnal Ekonomi & Bisnis*, 16(1 SE-Articles), 103–124.
<https://doi.org/10.31253/pe.v16i1.53>
- Ida, I., & Jenni, J. (2019). Effect of Taxpayer Ownership Obligations, Taxation Understanding and Personal Taxpayer Awareness of Taxpayer Compliance. *eCo-Fin*, 1(2 SE-Articles), 91–98.
<https://doi.org/10.32877/ef.v1i2.126>
- Ida, I., & Jenni, J. (2021). Pengaruh Kewajiban Kepemilikan NPWP, Pemahaman Perpajakan dan Kesadaran Wajib Pajak Pribadi Terhadap Kepatuhan Wajib Pajak (Studi Kasus Pada Wajib Pajak Orang Pribadi di Perumahan Permata Regensi II - Tangerang). *eCo-Fin*, 3(2 SE-Articles), 213–228.
<https://doi.org/10.32877/ef.v3i2.403>
- Immanuel, B., & Aprilyanti, R. (2019). Analysis of Audit Tenure, Opinion Shopping, Company Growth, and Debt to Equity Ratio Effect on

- Audit Going Concern Opinion. *eCo-Fin*, 1(2 SE-Articles), 84–90.
<https://doi.org/10.32877/ef.v1i2.125>
- Indriani, N., & Hariadi, B. (2021). PENGARUH AUDIT TENURE DAN FEE AUDIT TERHADAP KUALITAS AUDIT DENGAN UKURAN KAP SEBAGAI VARIABEL MODERATING (Studi pada Perusahaan Perbankan yang Terdaftar di Bursa Efek Indonesia Tahun 2016-2019). *Jurnal Ilmiah Mahasiswa FEB Universitas Brawijaya*, 9(2), 1–19.
- Janamarta, S., aprilyanti, rina, Yanti, L. D., & Jenni, J. (2021). The Influence of Corporate Social Responsibility and Company Values on the Welfare of People's Lives. *eCo-Buss*, 4(2 SE-Articles), 180–189.
<https://doi.org/10.32877/eb.v4i2.255>
- Jayadi, S. D., & Herijawati, E. (2017). Pengaruh Laba Bersih, Arus Kas Operasi, Dan Debt To Equity Ratio Terhadap Harga Saham Perusahaan (Studi Empiris Pada Perusahaan Makanan Dan Minuman Yang Listing Di Bursa Efek Indonesia Tahun 2011 – 2014). *AKUNTOTEKNOLOGI*, 9(2 SE-Articles), 27–38. <https://doi.org/10.31253/aktek.v9i2.244>
- jenni. (n.d.).
- Jensen, M. C., & Meckling, W. H. (1976). Theory of the firm: Managerial behavior, agency costs and ownership structure. *Journal of Financial Economics*, 3(4), 305–360.
[https://doi.org/10.1016/0304-405X\(76\)90026-X](https://doi.org/10.1016/0304-405X(76)90026-X)
- Juliani, E., & Herijawati, E. (2016). Analisis Perbandingan Antara Return On Investment (Roi) Dengan Economic Value Added (Eva) Sebagai Pengukur Kinerja Keuangan Perusahaan Bumn Subsektor Konstruksi Yang Terdaftar Di BEI. *AKUNTOTEKNOLOGI*, 8(1 SE-Articles), 24–31.
<https://doi.org/10.31253/aktek.v8i1.107>
- Julianti, & Anggraeni, R. D. (2000). “Pengaruh Profitabilitas, Solvabilitas, Ukuran Perusahaan, dan Reputasi KAP terhadap Audit Delay” (Studi Empiris pada Perusahaan Makanan dan Minuman yang terdaftar di Bursa Efek Indonesia tahun 2010-2014). 1(1), 1–15.
- Junaidi, Nurdiono, & Hartadi, B. (2016). *Kualitas Audit : Perspektif Opini Going Concern*. ANDI.
- Junaidi, Wibowo, S. A., & Wijaya, A. (2021). Wind damage and yield recovery in rubber (*Hevea brasiliensis*) plantation. *IOP Conference Series: Earth and Environmental Science*, 759(1), 12046. <https://doi.org/10.1088/1755-1315/759/1/012046>
- Kalbuana, N., Yohana, Y., Bp, A. I., & Cahyadi, C. I. (2021). Pengaruh Ukuran Perusahaan, Kebijakan Hutang, Profitabilitas Terhadap Nilai Perusahaan (Studi Kasus Perusahaan Properti Yang Terdaftar Di Bursa Efek Indonesia Tahun 2016 – 2020). *Jurnal Riset Akuntansi Politala*, 4(2), 58–66.
<https://doi.org/10.34128/jra.v4i2.79>
- Karina, & Sutandi. (2019). Pengaruh Return On Asset (Roa), Pertumbuhan Penjualan (Sales Growth), Dan Leverage Terhadap Manajemen Laba (Studi Empiris Pada Perusahaan Manufaktur Sektor Industri Dasar & Kimia yang Terdaftar di BEI Periode 2014-2017). *Jurnal Ilmiah Akuntansi dan Teknologi*, 11(1), 1–12.
- Kartika, Y., & Simbolon, S. (2022). Pengaruh Komite Audit, Profitabilitas dan Leverage Terhadap Manajemen Laba (Studi Empiris pada Perusahaan Manufaktur Sektor Barang Konsumsi yang Terdaftar di Bursa Efek Indonesia Periode 2016-2020) *Effect of Audit Committee, Profitability and Leverage*. 2, 505–517.
- Kevin, K., & Simbolon, S. (2022). The Effect Of Company Size, Liquidity, And Profitability On Company Value (Empirical Studies On Food And Beverage Subsector Companies Listed On The Indonesia Stock Exchange In 2016-2020). *Primanomics : Jurnal Ekonomi & Bisnis*, 20(2 SE-Articles), 126–138.
<https://doi.org/10.31253/pe.v20i2.1179>
- Kharimah, T. N., & Sutandi, S. (2019). Analisis Rasio Likuiditas, Solvabilitas, Profitabilitas Untuk Menilai Tingkat Kesehatan Perusahaan Pada Pt. Harapan Jaya Lestarindo Tangerang. *Primanomics : Jurnal Ekonomi & Bisnis*, 17(2 SE-Articles), 91–106.
<https://doi.org/10.31253/pe.v17i2.176>
- Kristiadi, T., & Herijawati, E. (2023). PENGARUH PROFITABILITAS, UKURAN PERUSAHAAN DAN SOLVABILITAS TERHADAP NILAI PERUSAHAAN. *Mufakat: Jurnal Ekonomi, Manajemen dan Akuntansi*, 2(4 SE-Articles), 651–657.
<https://doi.org/10.572349/mufakat.v2i4.968>
- Kristiawan, M., & Wibowo, S. (2023). Pengaruh Thin Capitalization, Sales Growth, Capital Intensity, dan Kompensasi Manajemen Terhadap Tax Avoidance (Studi Empiris Pada Perusahaan Manufaktur Consumer Goods yang Terdaftar di Bursa Efek Indonesia Periode 2017- 2021). *Global Accounting: Jurnal Akuntansi*, 2(1), 69–79.
- Lastiawan, Y., & Aprilyanti, R. (2021). Analisis Penerapan Total Quality Management (TQM), Sistem Pengukuran Kinerja, dan Biaya Kualitas Terhadap Efisiensi Biaya di Bagian Produksi Melamin Pada PT. Presindo Central. *eCo-Fin*,

- 3(3 SE-Articles), 333–349.
<https://doi.org/10.32877/ef.v3i3.415>
- Latin, N., & Anggraeni, R. D. (2019). Audit Operasional Atas Sistem Dan Prosedur Terhadap Kegiatan Ekspor Dan Impor Pada PT.Yokobana Ind. *AKUNTOTEKNOLOGI*, 8(1 SE-Articles), 39–45.
<https://doi.org/10.31253/aktek.v8i1.109>
- Lim, L. S., & Wibowo, S. (2023). *Pengaruh Perencanaan Pajak, Pertumbuhan Penjualan, Keputusan Investasi, Dan Kebijakan Dividen Terhadap Nilai Perusahaan Pada Perusahaan Lq 45 Yang Terdaftar Di Bei Tahun 2018 - 2021*. 1, 134.
- Limajatini, L., Hakim, M. Z., Yehezkiel, R., Fujiyanto, W., Meliayana, M., Niati, S., & Putri Rennadi, Q. O. (2022). Pengaruh Tingkat Hutang Perusahaan, Dewan Komisaris Independen, Dan Ukuran Perusahaan Terhadap Effective Tax Rate (Etr) Pada Perusahaan Sektor Consumer Cyclical Di Indonesia. *AKUNTOTEKNOLOGI*, 14(2 SE-Articles), 84–107. <https://doi.org/10.31253/aktek.v14i2.1786>
- Limajatini, L., Murwaningsari, E., & Khomsiyah, K. (2019). Analysis of Effect of Power Distance, Power Avoidance, Individualism, Masculinity and Time Orientation Toward Auditing Behavior with Mediation of Locus of Control. *eCo-Fin*, 1(1 SE-Articles), 12–21.
<https://doi.org/10.32877/ef.v1i1.53>
- Limajatini, L., Murwaningsari, E., & Sellawati, S. (2019). Analysis of the Effect of Loan to Deposit Ratio, Non Performing Loan & Capital Adequacy Ratio in Profitability: (Empirical study of conventional banking companies listed in IDX period 2014–2017). *eCo-Fin*, 1(2 SE-Articles), 55–62.
<https://doi.org/10.32877/ef.v1i2.121>
- Limajatini, L., Sugioko, S., & Surjana, M. T. (2017). Komparasi Ukuran Perusahaan dan Audit Delay antara Perusahaan Sub Sektor Sub Sektor Manufaktur dengan Sub Sektor Makanan dan Minuman di BEI 2014-2016. *AKUNTOTEKNOLOGI*, 9(2 SE-Articles), 84–96. <https://doi.org/10.31253/aktek.v9i2.695>
- Limajatini, L., Winata, S., Kusnawan, A., & Aprilyanti, R. (2019). Studi Komparatif Budidaya Ikan Konsumsi Air Tawar Antara Sawangan “Bogor, Mekar Kondang “Tangerang “Dan Baros “Pandeglang Studi Kasus Ikan Gurami. *Primanomics : Jurnal Ekonomi & Bisnis*, 17(1 SE-Articles), 120–131.
<https://jurnal.buddhidharma.ac.id/index.php/PE/article/view/93>
- Livy, L., & Sutandi, S. (2016). Pengaruh Ukuran Perusahaan, Tingkat Profitabilitas Dan Solvabilitas Terhadap Audit Report Lag (Perusahaan Manufaktur Food And Beverage Dan Tobacco Manufacturer Tahun 2010 - 2014 Yang Terdaftar Di Bursa Efek Indonesia). *AKUNTOTEKNOLOGI*, 8(2 SE-Articles), 32–39. <https://doi.org/10.31253/aktek.v8i2.117>
- LORENSIUS, J., & Aprilyanti, R. (2022). Pengaruh Beban Pajak, Kepemilikan Asing Dan Mekanisme Bonus Terhadap Keputusan Melakukan Transfer Pricing Pada Perusahaan Indeks LQ 45 Yang Terdaftar Di Bursa Efek Indonesia (BEI) 2016-2020. *eCo-Buss*, 5(2 SE-Articles), 593–605.
<https://doi.org/10.32877/eb.v5i2.410>
- Manurung, M. S., & Herijawati, E. (2016). Pengaruh Likuiditas Dan Profitabilitas Terhadap Nilai Perusahaan (Study Empiris Pada Perusahaan Manufaktur Sektor Logam Dan Sejenisnya Yang Terdaftar Di Bursa Efek Indonesia). *AKUNTOTEKNOLOGI*, 8(2 SE-Articles), 1–6.
<https://doi.org/10.31253/aktek.v8i2.112>
- Marantika Sitompul, S., Panjaitan, M., & Anggeresia Ginting, W. (2021). Pengaruh fee audit, rotasi auditor, reputasi KAP, audit delay terhadap kualitas audit. *Jurnal Paradigma Ekonomika*, 16(3), 559–570.
<https://doi.org/10.22437/jpe.v16i3.12748>
- maxenchio Teja, calista, & Lia Dama Yanti. (2023). Analisis Pengaruh Kurs, Suku Bunga dan Return Saham Terhadap Aktivitas Volume Perdagangan . *eCo-Fin*, 5(1 SE-Articles), 1–12.
<https://doi.org/10.32877/ef.v5i1.701>
- Melatnerbar, B., Winata, S., Limajatini, L., Irwan, I., & Surjana, M. T. (2021). Menalar Dampak Kebijakan Tax Holiday Terhadap Iklim Investasi Di Indonesia Sejak 1970 - 2020. *AKUNTOTEKNOLOGI*, 13(2 SE-Articles), 24–34. <https://doi.org/10.31253/aktek.v13i2.856>
- metta. (n.d.).
- Metta Susanti, & Aldi Samara. (2022). PENGARUH QUICK RATIO, CURRENT RATIO TERHADAP UKURAN PERUSAHAAN STUDI EMPIRIS PADA PERUSAHAAN SEKTOR INDUSTRI DASAR KIMIA SUB SEKTOR PAKAN TERNAK YANG TERDAFTAR DI BURSA EFEK INDONESIA. *CEMERLANG : Jurnal Manajemen dan Ekonomi Bisnis*, 2(4 SE-Articles), 28–42.
<https://doi.org/10.55606/cemerlang.v2i4.427>
- Miranda Sari, D., & Kristianto, D. (2019). *PERUSAHAAN SEBAGAI VARIABEL MODERASI PADA PERUSAHAAN TRANSPORTASI YANG LISTING DI BURSA EFEK INDONESIA*.
- Monicca, & Wi, P. (2023). Pengaruh Profitabilitas, Leverage, Financial Distress, dan Capital Intensity terhadap Tax Avoidance (Studi Empiris pada Perusahaan Sektor Industri Barang Konsumsi yang Terdaftar di Bursa Efek

- Indonesia Tahun 2018-2021). *Global Accounting : Jurnal Akuntansi*, 2(1), 1–11.
- Monika, D., & Jenni, J. (2021). Pengaruh Perilaku Kepuasan Wajib Pajak Orang Pribadi, Penggunaan E-Billing, E-Filing, Terhadap Kepatuhan Wajib Pajak. *eCo-Fin*, 3(1 SE-Articles), 148–162. <https://doi.org/10.32877/ef.v3i1.397>
- muliati, heri, & Yanti, L. D. (2023). Pengaruh Profitabilitas, Ukuran Perusahaan, Financial Leverage dan Cash Holding Terhadap Income Smoothing. *eCo-Fin*, 5(2 SE-Articles), 65–79. <https://doi.org/10.32877/ef.v5i2.705>
- Natalia, N., Putri, A. P., Melvina, M., Jenni, J., & Wijaya, K. (2020). Pengaruh MVA, DER, Serta EPS Terhadap Harga Saham Perusahaan Restoran, Hotel dan Pariwisata. *Owner : Riset dan Jurnal Akuntansi*, 4(2 SE-), 616–626. <https://doi.org/10.33395/owner.v4i2.307>
- Oktari, Y., & Dama Yanti, L. (2022). Pengaruh Financial Technology (Fintech) Terhadap Kinerja Perbankan Badan Usaha Milik Negara periode 2012 - 2019. *RUBINSTEIN*, 1(1 SE-Articles), 42–51. <https://jurnal.ubd.ac.id/index.php/rubin/article/view/1794>
- Oktari, Y., Suhendri, S., Aprilyanti, R., & Jenni, J. (2023). Penyuluhan Pengelolaan Keuangan bagi Pelajar (Anak Asuh Mudita Love Children). *NEAR: Jurnal Pengabdian kepada Masyarakat*, 2(2 SE-Articles), 115–119. <https://doi.org/10.32877/nr.v2i2.742>
- Patricia, G., & Wibowo, S. (2019). Pengaruh Corporate Governance, Ukuran Perusahaan, Dan Return On Assets (Roa) Terhadap Tax Avoidance Pada Perusahaan Pertambangan Yang Terdaftar Di Bursa Efek Indonesia (Bei) Tahun 2016-2018. *AKUNTOTEKNOLOGI*, 11(1 SE-Articles), 1–12. <https://doi.org/10.31253/aktek.v11i1.262>
- Permatasari, N., & Winata, S. (2022). The Effect Of Leverage, Profitability And Corporate Social Responsibility (Csr) On Tax Avoidance (Empirical Study on Food and Beverage Sub-Sector Manufacturing Companies Listed on indonesia Stock Exchange (IDX) 2016-2020). *Global Accounting: Jurnal Akuntansi*, 1(2), 308–322.
- Phillips, K., & Sutandi, S. (2022). Effects of Company Size, Profitability and Auditor's Reputation on Audit Delay And its Impact on Abnormal Return. *eCo-Buss*, 5(1 SE-Articles), 250–259. <https://doi.org/10.32877/eb.v5i1.393>
- Pohan, C. A. (2017). *Manajemen Perpajakan Strategi Perencanaan Pajak dan Bisnis*. PT Gramedia Pustaka Utama.
- Prayoga, Y., & Aprilyanti, R. (2021). Pengaruh Earning Per Share (EPS), Dividend Per Share (DPS), Return On Assets (ROA) dan Return On Equity (ROE) Terhadap Harga Saham Pada Perusahaan Consumer Goods Yang Terdaftar Di Bursa Efek Indonesia (BEI) Periode 2017-2019. *eCo-Fin*, 3(1 SE-Articles), 163–171. <https://doi.org/10.32877/ef.v3i1.398>
- Putri, V. A., & Anggraeni, R. D. (2016). Analisis Current Ratio, Debt To Equity Ratio, Return On Equity Dan Total Asset Turnover Untuk Mengukur Kinerja Pada Perusahaan Jasa Konstruksi Bangunan Yang Terdaftar Di Bursa Efek Indonesia. *AKUNTOTEKNOLOGI*, 8(2 SE-Articles), 17–24. <https://doi.org/10.31253/aktek.v8i2.115>
- Rante, W. A., & Simbolon, S. (2022). Pengaruh Auditor Switching, Audit Tenure, dan Ukuran KAP Terhadap Audit Delay (Studi Kasus Pada Perusahaan Manufaktur Sub Sektor. *eCo-Buss*, 5(2 SE-Articles), 606–618. <https://doi.org/10.32877/eb.v5i2.526>
- Salikim, Sakilim, Novianti, R., Nuratriningrum, A., & Sugioko, S. (2019). Perbandingan Leverage dan Tax Avoidance pada Sub Sektor Perusahaan Properti dan Perusahaan Pertambangan yang terdaftar di BEI tahun 2016 - 2018. *AKUNTOTEKNOLOGI*, 11(1 SE-Articles), 90–108. <https://doi.org/10.31253/aktek.v11i1.684>
- Salikim, Salikim. (2018). FAKTOR-FAKTOR YANG MEMPENGARUHI PENERAPAN PRINSIP-PRINSIP DASAR GOOD CORPORATE DI INDONESIA (STUDI EMPIRIS PADA PERUSAHAAN PUBLIK DI JAKARTA TAHUN 2015). *Primanomics : Jurnal Ekonomi & Bisnis*, 16(3 SE-Articles), 20–31. <https://jurnal.ubd.ac.id/index.php/PE/article/view/83>
- Samara, A. (2020). Pengaruh Debt to Asset Ratio, Debt to Equity Ratio, Current Ratio Terhadap Harga Saham Dengan Earning Per Share Sebagai Variabel Intervening (Studi Empiris Pada Sektor Industri Sub Sektor Garmen Dan Tekstil Tahun 2014 – 2017). *eCo-Buss*, 3(1 SE-Articles), 18–26. <https://doi.org/10.32877/eb.v3i1.174>
- Samara, A., Susanti, M., Sulistiyowati, R., & Adhani, I. (2022). Bank Compliance, Asset Quality, Liquidity to the Financial Sector Profitability Sub Sector Bank Listed on the Indonesia Stock Exchange Period 2018-2020. *eCo-Fin*, 4(2 SE-Articles), 75–85. <https://doi.org/10.32877/ef.v4i2.504>
- Samosir, D. K. B. M. T., Murwaningsari, E., Augustine, Y., & Mayangsari, S. (2020). The benefit of green building for cost efficiency. *International Journal of Financial, Accounting, and Management*, 1(4 SE-Articles), 209–219.

- <https://doi.org/10.35912/ijfam.v1i4.152>
santo (1). (n.d.).
santo (2). (n.d.).
santo (3). (n.d.).
- Santosa, A. A., & Aprilyanti, R. (2020). Pengaruh Arus Kas Operasi, Debt To Asset Ratio (DAR), Kepemilikan Institusional dan Return on Asset (ROA) Terhadap Harga Saham Pada Perusahaan Sub Sektor Property dan Real Estate Yang Terdaftar Di Bursa Efek Indonesia (BEI) Tahun 2017-2019. *eCo-Fin*, 2(3 SE-Articles), 104–113.
<https://doi.org/10.32877/ef.v2i3.380>
- Selfiyani, S. (2021). Pengaruh Profitabilitas, Leverage, Ukuran Perusahaan Terhadap Nilai Perusahaan dengan Manajemen Laba Sebagai Variabel Intervening (Studi empiris pada perusahaan makanan dan minuman yang terdaftar di BEI periode 2016-2019). *eCo-Buss*, 4(1 SE-Articles), 10–28.
<https://doi.org/10.32877/eb.v4i1.213>
- Selfiyani, S. (2022). Pengaruh Ukuran Kap, Opinion Shopping Dan Opini Tahun Sebelumnya Terhadap Penerimaan Opini Audit Going Concern (Studi Pada Perusahaan Auditan Di Kota Tangerang). *AKUNTOTEKNOLOGI*, 14(1 SE-Articles), 21–38.
<https://doi.org/10.31253/aktek.v14i1.1439>
- Siahaan, D. B., & Herijawati, E. (2023). Pengaruh Current Ratio, Debt To Equity Ratio, Dan Return On Equity Terhadap Nilai Perusahaan (Studi pada Perusahaan Food and Beverage yang terdaftar di BEI periode tahun 2016-2020). *Innovative: Journal Of Social Science Research*, 3(4 SE-Articles), 1742–1751.
<https://doi.org/10.31004/innovative.v3i4.3674>
- Simadirja, T. A., & Jenni. (2022). Pengaruh Profitabilitas, Tax Planning, dan Ukuran Perusahaan terhadap Manajemen Laba. *Global Accounting: Jurnal Akuntansi*, 1(3), 1–8.
- Simbolon, S. (2018). Analisa Keberadaan Koperasi Di Kabupaten Tangerang. *Primanomics : Jurnal Ekonomi & Bisnis*, 16(1 SE-Articles), 89–102. <https://doi.org/10.31253/pe.v16i1.55>
- Simbolon, S. (2021). Analisis Efektivitas Dan Kontribusi Pajak Bumi Dan Bangunan Terhadap Pendapatan Asli Daerah(Pad) Kota Tangerang. *AKUNTOTEKNOLOGI*, 13(2 SE-Articles), 35–49.
<https://doi.org/10.31253/aktek.v13i2.870>
- Simbolon, S., & Herijawati, E. (2023). Analisis Faktor-Faktor yang Mempengaruhi Penerimaan Pajak Daerah Kota Tangerang. *RUBINSTEIN*, 1(2 SE-Articles), 52–62.
<https://jurnal.buddhidharma.ac.id/index.php/rubin/article/view/2098>
- Suhendra, S., Murwaningsari, E., & Mayangsari, S. (2022). The derivative on the value relevance through tax avoidance and earnings control. *Linguistics and Culture Review*, 6(S1 SE-), 510–529.
<https://doi.org/10.21744/lingcure.v6nS1.2085>
- Sulistiyowati, R. (2021). Pengaruh Profitabilitas dan Leverage terhadap Nilai Perusahaan dengan Tax Avoidance sebagai Variabel Intervening (Studi Empiris pada Perusahaan Manufaktur Subsektor Industri Sub Sektor Garment dan Tekstil Periode 2016 – 2019). *eCo-Buss*, 4(1 SE-Articles), 1–9.
<https://doi.org/10.32877/eb.v4i1.212>
- Sulistiyowati, R. (2022). Pengaruh Risiko Bisnis, Profitabilitas, Likuiditas, Ukuran Perusahaan, Pertumbuhan Penjualan Terhadap Struktur Modal (Studi Empiris Pada Perusahaan Manufaktur Sub Sektor Industri Dasar dan Bahan Kimia Yang Terdaftar di Bursa Efek Indonesia Pada Tahun 2017). *AKUNTOTEKNOLOGI*, 14(1 SE-Articles), 52–60. <https://doi.org/10.31253/aktek.v14i1.1440>
- Sumantri, F. A. (2017). Kinerja Keuangan, Abnormal Return Sebelum dan Setelah Pengumuman Merger. *Agregat*, 1(1), 73–93.
https://doi.org/10.22236/agregat_vol1/is1pp73-93
- Sumantri, F. A. (2018). Pengaruh Opini Audit dan Corporate Governance Terhadap Kualitas Laporan Keuangan. *Primanomics : Jurnal Ekonomi & Bisnis*, 16(1 SE-Articles), 41–69.
<https://doi.org/10.31253/pe.v16i1.56>
- Sumantri, F. A., Anggraeni, R. D., & Kusnawan, A. (2018). Corporate Governance terhadap Tax Avoidance pada Perusahaan Manufaktur yang Terdaftar di Bursa Efek Indonesia. *eCo-Buss*, 1(2 SE-Articles), 59–74.
<https://doi.org/10.32877/eb.v1i2.47>
- Sumantri, F. A., Kusnawan, A., & Anggraeni, R. D. (2021). The Effect Of Information Asymmetry, Company Size And Managerial Ownership On Income Management (Empirical Study on Manufacturing Companies Listed on the Indonesia Stock Exchange). *Primanomics : Jurnal Ekonomi & Bisnis*, 19(1 SE-Articles), 62–76. <https://doi.org/10.31253/pe.v19i1.505>
- Sumantri, F. A., Kusnawan, A., & Anggraeni, R. D. (2022). The Effect Of Capital Intensity, Sales Growth, Leverage On Tax Avoidance And Profitability As Moderators. *Primanomics : Jurnal Ekonomi & Bisnis*, 20(1 SE-Articles), 36–53. <https://doi.org/10.31253/pe.v20i1.861>
- Susandy, C., & Anggraeni, R. D. (2018). Pengaruh Komisaris Independen, Leverage, Dan Profitabilitas Terhadap Tax Avoidance (Studi Empiris pada Perusahaan Makanan dan Minuman yang Terdaftar di Bursa Efek Indonesia Tahun 2013-2017). *AKUNTOTEKNOLOGI*, 10(1 SE-Articles), 43–

58. <https://doi.org/10.31253/aktek.v10i1.251>
Susanti, M., Limajatini, L., & Anggraeni, R. R. D. (2022). Pengaruh Debt to Aset Ratio, Return on Aset dan Total Aset Turn Over Terhadap Financial Distress (Studi Empiris Pada Perusahaan Sub-Industri Kimia yang Terdaftar di Bursa Efek Indonesia Tahun 2018–2020). *eCo-Buss*, 5(2 SE-Articles), 700–710. <https://doi.org/10.32877/eb.v5i2.588>
- Susanti, M., & Samara, A. (2021). Analysis of profitability, leverage, liquidity, and activity of financial distress basic study of chemical sub sector industry listed on BEI. *Jurnal Ekonomi LLDIKTI Wilayah 1 (JUKET)*, 1(1 SE-Articles), 5–13. <https://doi.org/10.54076/juket.v1i1.39>
- Susanti, M., & Samara, A. (2022). Pengaruh Penjualan, Total Hutang, Ukuran Perusahaan, Persediaan Terhadap Laba Bersih (Studi Kasus Perusahaan Manufaktur Sektor Aneka Industri, Sub Sektor Alas Kaki Yang Terdaftar Di Bursa Efek Indonesia). *AKUNTOTEKNOLOGI*, 14(1 SE-Articles), 39–51. <https://doi.org/10.31253/aktek.v14i1.1441>
- Susilowati, Kamela, H., Anggraeni, R. D., Raksawardhana, M. N., & Alam, R. S. (2023). Pengaruh Profitabilitas Dan Likuiditas Terhadap Struktur Modal Di Perusahaan Lq45. *Primanomics : Jurnal Ekonomi & Bisnis*, 21(1), 47–57. <https://doi.org/10.31253/pe.v21i1.1540>
- Sutandi. (2018a). Analisis Struktur Modal Dan Kinerja Keuangan Terhadap Nilai Perusahaan Pada Perusahaan Manufaktur Yang Terdaftar Di Bursa Efek Indonesia. *Primanomics: Jurnal Ekonomi dan Bisnis*, 16(2), 27–32.
- Sutandi, S. (2018b). ANALISIS RASIO KEUANGAN UNTUK MENILAI KINERJA PERUSAHAAN PADA PT INDOCEMENT TUNGGAL PRAKARSA, Tbk (Studi kasus dari Tahun 2014-2016). *Primanomics : Jurnal Ekonomi & Bisnis*, 16(3 SE-Articles), 32–43. <https://jurnal.buddhidharma.ac.id/index.php/PE/article/view/76>
- Sutandi, S., Wibowo, S., Sutisna, N., Fung, T. S., & Januardi, L. (2021). Pengaruh Inflasi, Nilai Tukar (Kurs) Rupiah Dan Tingkat Suku Bunga Terhadap Indeks Harga Saham Gabungan (Ihsg) Di Bursa Efek Indonesia (Bei) Periode 2016 -2020. *AKUNTOTEKNOLOGI*, 13(2 SE-Articles), 78–90. <https://doi.org/10.31253/aktek.v13i2.891>
- Sutrisna, S., Sutandi, S., & Yanti, L. D. (2019). Keunggulan Budidaya Ikan Konsumsi Di Desa Baros - Pandeglang Dibandingkan Di Desa Mekar Kondang “ Tangerang (Studi Kasus Budidaya Ikan Mas). *Primanomics : Jurnal Ekonomi & Bisnis*, 17(1 SE-Articles), 1–18. <https://jurnal.ubd.ac.id/index.php/PE/article/view/84>
- Tantama, H., & Yanti, L. D. (2018). Pengaruh Audit Tenure, Profitabilitas, Solvabilitas Dan Ukuran Perusahaan Terhadap Audit Delay (Studi Empiris Pada Perusahaan Manufaktur Pada Sub Sektor Makanan Dan Minuman Yang Terdaftar Di Bursa Efek Indonesia Pada Tahun 2014-2017). *AKUNTOTEKNOLOGI*, 10(1 SE-Articles), 75–89. <https://doi.org/10.31253/aktek.v10i1.253>
- Tirtanata, P., & Yanti, L. D. (2021). Pengaruh Ukuran Perusahaan, Perputaran Modal Kerja dan Leverage Terhadap Profitabilitas Pada Perusahaan Manufaktur Sektor Industri Barang Konsumsi yang Terdaftar di Bursa Efek Indonesia Periode 2017-2019. *eCo-Fin*, 3(1 SE-Articles), 172–188. <https://doi.org/10.32877/ef.v3i1.399>
- Trida, T., Jenni, J., & Salikim, S. (2020). Pengaruh Pemahaman Akuntansi, Kepercayaan Terhadap Aparat Pajak, Manfaat Yang Dirasakan, Persepsi Atas Efektifitas Sistem Perpajakan Dan Tingkat Penghasilan Terhadap Kepatuhan Wajib Pajak Orang Pribadi Yang Menjalankan Usaha Mikro Kecil Dan Menengah (Ukm). *AKUNTOTEKNOLOGI*, 12(2 SE-Articles), 25–36. <https://doi.org/10.31253/aktek.v12i2.495>
- Tungadi, L., & Sumantri, F. A. (2016). PENGARUH KUALITAS AUDIT TERHADAP MANAJEMEN LABA PASCA KONVERGENSI IFRS (STUDI EMPIRIS PADA PERUSAHAAN INDUSTRI PROPERTI DAN REAL ESTATE YANG TERDAFTAR DI BURSA EFEK INDONESIA PERIODE TAHUN 2008 “ 2012). *AKUNTOTEKNOLOGI*, 8(1 SE-Articles), 1–6. <https://doi.org/10.31253/aktek.v8i1.100>
- Verninda, L. (2020). Pengaruh sales growth, tax planning dan ukuran perusahaan terhadap manajemen laba (Studi empiris pada perusahaan manufaktur sub sektor plastik dan kemasan yang terdaftar di bursa efek indonesia tahun 2014-2018). *Skripsi*, 118.
- Vikaliana, R., Raza, E., & Sutandi, S. (2022). Logistik Perkotaan Pintar di Provinsi DKI Jakarta: Sebuah Pendekatan Causal Loop Diagram . *Jurnal Ilmiah Ilmu Terapan Universitas Jambi*, 6(1 SE-), 1–10. <https://doi.org/10.22437/jiituj.v6i1.19326>
- Wardana, S. W., & Simbolon, S. (2016). Penerapan Sistem Administrasi Perpajakan Modern Terhadap Kepatuhan Wajib Pajak Badan Dalam Pelaporan Perpajakan Tahunan (Studi Pada Perusahaan Yang Terdapat Di Kota Dan Kabupaten Tangerang). *AKUNTOTEKNOLOGI*, 8(1 SE-Articles), 46–

52. <https://doi.org/10.31253/aktek.v8i1.111>
Wati, F. M., Budiantoro, H., Karina, A., Lapae, K., & Ningsih, H. A. T. (2022). Pengaruh Pertumbuhan Perusahaan, Pergantian Manajemen, Financial Distress, Opini Audit dan Ukuran KAP terhadap Auditor Switching. *Jurnal Kewarganegaraan*, 6(4), 2723–2328.
- Wi, P., & Anggraeni, D. (2020). FAKTOR-FAKTOR YANG MEMPENGARUHI MINAT KARYAWAN PERUSAHAAN UNTUK BERINVESTASI DI PASAR MODAL PADA MASA PANDEMI COVID 19. *Jurnal Revenue : Jurnal Ilmiah Akuntansi*, 1(1 SE-), 81–89. <https://doi.org/10.46306/rev.v1i1.15>
- Wi, P., Salikim, S., & Susanti, M. (2021). Faktor-Faktor Yang Mempengaruhi Pemahaman Akuntansi (Studi Kasus Pada Mahasiswa Akuntansi Universitas Buddhi Dharma Tangerang). *eCo-Buss*, 4(2 SE-Articles), 201–214. <https://doi.org/10.32877/eb.v4i2.256>
- Wibowo, S, Resi, P. T., Sutandi, & Hermawan, E. (2020). *The Role of Education in Individual Ethical Decision Making of Accounting Lecturer in Tangerang BT - Proceedings of the 1st International Multidisciplinary Conference on Education, Technology, and Engineering (IMCETE 2019)*. 232–233. <https://doi.org/10.2991/assehr.k.200303.056>
- Wibowo, Stephan. (2023). *Prosiding : Ekonomi dan Bisnis Pengaruh Perencanaan Pajak , Ukuran Perusahaan Dan Profitabilitas Terhadap Manajemen Laba Pada Perusahaan Food And Beverage Yang Terdaftar Di Bursa Efek Indonesia Pada Tahun 2019 – 2021*. 3(1).
- Wibowo, Susanto, Anggraeni, R. D., Herijawati, E., & Salikim, S. (2020). Comparative Analysis of Performance of Cooperative Credit Method “PEARLS.” *Primanomics : Jurnal Ekonomi & Bisnis*, 18(1 SE-Articles), 45–53. <https://jurnal.ubd.ac.id/index.php/PE/article/view/290>
- Wibowo, Susanto, & J., R. (2020). THE INFLUENCE OF CAPITAL STRUCTURE, WORKING CAPITAL ROUND, AND INTELLECTUAL CAPITAL STRUCTURE ON CORPORATE VALUE IN FOOD AND BEVERAGES SECTOR MANUFACTURING COMPANIES LISTED IN INDONESIA STOCK EXCHANGE IN 2015-2018. *Primanomics : Jurnal Ekonomi & Bisnis*, 18(2 SE-Articles), 109–118. <https://doi.org/10.31253/pe.v18i2.357>
- Wibowo, Susanto, & Sutandi, S. (2018). Analisa Rasio Keuangan Garuda Indonesia Airlines, Singapore Airlines Dan Thailand Airlines Dengan Uji Non-Parametrik (Periode: 2010 – 2014). *eCo-Buss*, 1(2 SE-Articles), 1–7. <https://doi.org/10.32877/eb.v1i2.36>
- Wibowo, Susanto, Sutandi, S., Andy, A., & Hidayat, A. (2022). Komparasi Profitabilitas (Roa) Antara Perusahaan Subsektor Industri, Infrastruktur Dan Energi Sebelum Dan Sesudah Pandemi Covid-19 (Studi Empiris : Perusahaan Yang Terdaftar Di Bei). *AKUNTOTEKNOLOGI*, 14(2 SE-Articles), 30–37. <https://doi.org/10.31253/aktek.v14i2.1784>
- Wibowo, Susanto, Sutandi, S., Limajatini, L., & Komarudin, H. (2021). Pengaruh Ukuran Perusahaan, Capital Intensity terhadap Tax Avoidance dengan Variabel Opinion Shopping Sebagai Variabel Intervening pada Perusahaan Manufaktur di BEI. *AKUNTOTEKNOLOGI*, 13(1 SE-Articles), 38–49. <https://doi.org/10.31253/aktek.v13i1.711>
- Wiharja, J. A., & Sutandi, S. (2023). Pengaruh Effective Tax Rate, Tunneling Incentive dan Debt Covenant terhadap Transfer Pricing (Studi Empiris Perusahaan IDX 30 yang Terdaftar di Bursa Efek Indonesia Tahun 2017-2021) . *eCo-Buss*, 6(1 SE-Articles), 193–205. <https://doi.org/10.32877/eb.v6i1.723>
- Wijaya, A. K., & Herijawati, E. (2022). Pengaruh Ukuran Perusahaan, Sales Growth, Kepemilikan Manajerial Dan Perencanaan Pajak Terhadap Manajemen Laba Pada Perusahaan (Studi Empiris Pada Perusahaan Jasa Sektor Property & Real Estate Yang Terdaftar Di Bursa Efek Indonesia 2016-2020). *Global Accounting*, 1(2), 18–26.
- Wijaya, A., & Wibowo, S. (2022). Pengaruh Profitabilitas, Sales Growth, Leverage, Dan Likuiditas Terhadap Tax Avoidance (Studi Kasus Pada Perusahaan Manufaktur Sub Sektor Industri Otomotif Dan Komponen Yang Terdaftar Di Bursa Efek Indonesia Tahun 2015-2021). *NIKAMABI*, 1(2 SE-Articles). <https://jurnal.ubd.ac.id/index.php/NI/article/view/1560>
- Wijaya, M., & Sumantri, F. (2019). Pengaruh Corporate Governance dan Kualitas Audit terhadap Tax Avoidance pada Perusahaan yang terdaftar di Bursa Efek Indonesia Tahun 2012 - 2017. *JUBISMA*, 1(1 SE-Articles). <https://doi.org/10.58217/jubisma.v1i1.9>
- Wijaya, T., & Yanti, L. D. (2021). Pengaruh Financial Distress, Ukuran Perusahaan, Profitabilitas, dan Leverage Terhadap Pemberian Opini Audit Going Concern (Pada Perusahaan Manufaktur Subsektor Industri Dasar dan Kimia yang Terdaftar di Bursa Efek Indonesia (BEI) Tahun 2015-2018). *eCo-Fin*, 3(2 SE-Articles), 257–275. <https://doi.org/10.32877/ef.v3i2.406>
- Wijaya, V. S., & Yanti, L. D. (2023). Pengaruh Pengetahuan Perpajakan, Tarif Pajak, Mekanisme Pembayaran Pajak dan Sanksi

- Pajak Terhadap Kepatuhan Wajib Pajak UMKM. *eCo-Buss*, 6(1 SE-Articles), 206–216. <https://doi.org/10.32877/eb.v6i1.611>
- Winata, D., & Winata, S. (2023). Pengaruh Beban Pajak Tangguhan, Perencanaan Pajak, Ukuran Perusahaan dan Pertumbuhan Penjualan terhadap Manajemen Laba (Studi pada Perusahaan Sub Sektor Makanan dan Minuman Yang Terdaftar di Bursa Efek Indonesia Pada Tahun 2017-2021). *GLOBAL ACCOUNTING : JURNAL AKUNTANSI - VOL. 2. NO. 1 (2023)*, 2(5), 1–12.
- Winata, S, Kusnawan, A., Limajatini, & Simbolon, S. (2020). *Individual Ethical Decision Making of Accounting Lecturers Between Idealism and Relativism in Tangerang BT - Proceedings of the 1st International Multidisciplinary Conference on Education, Technology, and Engineering (IMCETE 2019)*. 229–231. <https://doi.org/10.2991/assehr.k.200303.055>
- Winata, Suryadi, Kusnawan, A., Limajatini, L., & Hernawan, E. (2020). Ethical Decision Making Based On The Literature Review Of Ford & Richardson 1962 - 1993. *Primanomics : Jurnal Ekonomi & Bisnis*, 18(1 SE-Articles), 1–8. <https://doi.org/10.31253/pe.v18i1.286>
- Winata, Suryadi, & Limajatini, L. (2020). Accountant's Ethical Orientations Under Ethical Decision Making Literatures Review Of Accounting's Aspect From 1995 To 2012. *AKUNTOTEKNOLOGI*, 12(2 SE-Articles), 88–105. <https://doi.org/10.31253/aktek.v12i2.499>
- Winata, Suryadi, Selfiyani, S., Suhendra, S., & Samara, A. (2023). Pengaruh Current Ratio, Return On Assets, dan Total Assets Turnover Terhadap Harga Saham Pada Perusahaan Makanan dan Minuman Yang Terdaftar di Bursa Efek Indonesia (BEI) Periode 2017-2021. *eCo-Buss*, 5(3 SE-Articles), 1058–1069. <https://doi.org/10.32877/eb.v5i3.596>
- Winiadi, N., Aprilyanti, R., & Novianti, R. (2023). Pengaruh Profitabilitas, Leverage, dan Kebijakan Dividen Terhadap Nilai Perusahaan (Studi Empiris Pada Perusahaan Subsektor Makanan dan Minuman yang Terdaftar di Bursa Efek Indonesia Periode 2017-2021). *AKUNTOTEKNOLOGI*, 15(1 SE-Articles), 152–159. <https://doi.org/10.31253/aktek.v15i1.2107>
- Witono, K., & Yanti, L. D. (2019). Pengaruh Leverage, Reputasi Auditor, Ukuran Perusahaan Dan Audit Tenure Terhadap Audit Delay (Studi Empiris Pada Perusahaan Real Estate Yang Terdaftar Di Bursa Efek Indonesia Pada Tahun 2014-2017). *AKUNTOTEKNOLOGI*, 11(1 SE-Articles), 64–78. <https://doi.org/10.31253/aktek.v11i1.267>
- Wulandari, N. P. I., & Wiratmaja, I. D. N. (2017). Pengaruh Audit Tenure Dan Ukuran Perusahaan Klien Terhadap Audit Delay dengan financial Distress Sebagai Pemoderasi. *E-Jurnal Akuntansi Universitas Udayana*, 21(1), 701–729.
- Yanti, L. D., & Aprilyanti, R. (2020). Information on Income, Dividend Policy and the Impact of Inflation on Stock Prices. *AKUNTOTEKNOLOGI*, 12(2 SE-Articles), 71–87. <https://doi.org/10.31253/aktek.v12i2.498>
- Yanti, L. D., Hanitha, V., Aprilyanti, R., & Jatiningrum, C. (2022). Analisis Faktor Penentu Kemandirian Kewirausahaan Inklusif Penyandang Disabilitas: Studi Pada Kota Tangerang Propinsi Banten. *eCo-Buss*, 5(1 SE-Articles), 309–323. <https://doi.org/10.32877/eb.v5i1.506>
- Yanti, L. D., & Hartono, L. (2019). Effect of Leverage, Profitability and Company Size on Tax Aggressiveness. (Empirical Study: Subsector Manufacturing Companies Food, Beverage, Cosmetics and Household Purposes Manufacturing Listed on the Indonesia Stock Exchange for 2014-2017). *eCo-Fin*, 1(1 SE-Articles), 1–11. <https://doi.org/10.32877/ef.v1i1.52>
- Yanti, L. D., & Oktari, Y. (2018a). Konversi Faktor Penerimaan Audit Teknologi oleh Kantor Akuntan Publik di Indonesia Menggunakan Kerangka Kerja I-TOE. *eCo-Buss*, 1(1 SE-Articles), 1–6. <https://doi.org/10.32877/eb.v1i1.10>
- Yanti, L. D., & Oktari, Y. (2018b). Pengaruh Tingkat Profitability, Solvability, Ukuran Perusahaan dan Ukuran Kantor Akuntan Publik Pada Penundaan pemeriksaan (Studi Empiris : Perusahaan Manufaktur Terdaftar di BEI Tahun 2013-2016). *eCo-Buss*, 1(2 SE-Articles), 15–32. <https://doi.org/10.32877/eb.v1i2.37>
- Yanti, L. D., Oktari, Y., Aprilyanti, R., Jenni, J., & Novianti, R. (2022). Penyuluhan Kepatuhan Pelaporan Pajak dalam rangka pengabdian kepada masyarakat Pada Pemuda Tridharma Indonesia Cabang Wihara Dharma Pala. *NEAR: Jurnal Pengabdian kepada Masyarakat*, 2(1 SE-Articles), 40–45. <https://doi.org/10.32877/nr.v2i1.573>
- Yanti, L. D., Oktari, Y., & Ardy, A. (2022). Keterkaitan Good Corporate Governance dan Corporate Social Responsibility Terhadap Kinerja Keuangan Perusahaan. *eCo-Buss*, 4(3 SE-Articles), 582–593. <https://doi.org/10.32877/eb.v4i3.355>
- Yanti, L. D., & Wijaya, M. D. W. D. (2020). Influence Of Auditor Switching, Audit Fee, Tenure Audit and Company Size To Audit Quality. *eCo-Fin*, 2(1 SE-Articles), 9–15.

- <https://doi.org/10.32877/ef.v2i1.150>
Yonita, V., & Aprilyanti, R. (2022). Analisis Penerapan Prinsip-prinsip Good Corporate Governance Pada Usaha Kecil dan Menengah (Studi Pada UKM Restoran/Rumah Makan/Kafe di Daerah Cikupa Tangerang). *eCo-Fin*, 4(1 SE-Articles), 1–9.
<https://doi.org/10.32877/ef.v4i1.454>
- Zalukhu, E., & Aprilyanti, R. (2021). Pengaruh Profitabilitas, Sales Growth, Leverage dan Fixed Assets Terhadap Tax Avoidance (Studi Empiris Pada Perusahaan Sub Sektor Farmasi yang terdaftar di Bursa Efek Indonesia (BEI) tahun 2015-2019). *eCo-Fin*, 3(2 SE-Articles), 276–284. <https://doi.org/10.32877/ef.v3i2.407>
- Zatira, D., Nuratrinigrum, A., Andy, A., & Sutandi, S. (2020). Analysis Of Company Performance Effect On Share Price Study On Construction Sub Sector Companies Registered In Bursa Efek Indonesia (BEI). *Primanomics : Jurnal Ekonomi & Bisnis*, 18(1 SE-Articles), 71–79.
<https://jurnal.buddhidharma.ac.id/index.php/PE/article/view/294>
- Zatira, D., Simbolon, S., & Sutrisna, S. (2020). The Effect Of Company Size, Liquidity And Profitability On The Capital Structure Of Automotive Companies Listed In Indonesia Stock Exchange (Idx) For The Period 2014 – 2018. *AKUNTOTEKNOLOGI*, 12(2 SE-Articles), 16–24.
<https://doi.org/10.31253/aktek.v12i2.491>